



Schritt 1 - Registrieren

Anlegen des Nutzerprofils als Bürger in wohngeld.de



Seite „Mein Wohngeld“

Wenn Sie erstmalig diesen Bereich nutzen möchten, können Sie sich unter Beachtung der nachstehenden Bedingungen jetzt **registrieren**:

[» Zur Registrierung «](#)

Seite „Registrierung“

Demzufolge können sich hier nur Bürger im Verantwortungsbereich der oben aufgeführten Wohngeldbehörde(n) anmelden. Ob dies für Sie zutrifft, finden Sie in der Rubrik "[Wohngeldstellen](#)" heraus.

[» Zum Registrierungsformular «](#)



Schritt 1 - Registrieren

Anrede:

Name:

Vorname:

Straße:

Hausnummer:

PLZ:

Ort:

Bundesland:

Email-Adresse:

Passwort:


Passwort wiederholen:

Persönl. Frage:


Persönl. Antwort:

Ich habe die [Nutzungsbedingungen](#) gelesen und bin damit einverstanden.


Nein Ja




Relevant für Zuweisung der Wohngeldstelle und zur Eindeutigen Identifikation



Mindestens 6 Zeichen und eine Ziffer



„Hintertürchen“ bei Passwortverlust



Wichtig
Mit „Ja“ bestätigen



Schritt 1 - Registrieren

"Mein Wohngeld" → Persönliche Daten ändern

Sie haben Ihre Anschrift wie folgt angegeben:

Bundesland:	Brandenburg
Ort:	14478 Potsdam
Strasse:	Friedrich-Ebert-Straße 12

Ihre Angaben aus der Registrierung

Dies ist Ihre **neue Wohngeldstelle:**

Diese nimmt am Online-Dienst von Wohngeld.de teil **und** verfügt über die technische Infrastruktur, um Anträge online an die Behörde zu versenden.


Wohngeldstelle:	Stadtverwaltung Potsdam
Ort:	14469 Potsdam
Strasse:	Friedrich-Ebert-Str. 79/81
Bundesland:	Brandenburg
Landkreis:	

Hier erfolgt die automatische Verknüpfung zwischen Anschrift und zugehöriger Wohngeldstelle

Möchten Sie die neuen Daten bestätigen?

» Ja «

» Nein «



Bestätigen



Schritt 1 - Registrieren

"Mein Wohngeld" → Registrierung


Sie haben sich **vorläufig** mit folgenden Daten in die Benutzerdatenbank von Wohngeld.de eingetragen:

Name:	Lindemann
Vorname:	Fritz
Email-Adresse:	bka5@computerzentrum.de
Passwort:	d****g
Frage:	Schule
Antwort:	F*S

Sie erhalten in Kürze eine automatisierte Email, welche Ihnen die weitere Vorgehensweise beschreiben wird.

Bitte schauen Sie in Ihr Email-Programm!

Weiter »»



Bestätigen → führt zurück auf den Login-Dialog auf der Seite „Mein Wohngeld“




Schritt 2 - Registrieren

Sehr geehrter Herr Lindemann,

Sie haben sich für den Antragsdienst unter Wohngeld.de eingetragen.
Damit Ihr Zugang endgültig freigeschaltet werden kann, benötigen wir aus datenschutzrechtlichen Gründen nochmals Ihre Bestätigung unter folgendem Link:

https://srv-wg-web.wohngeld.de/wohngeld.de_neu/portal/anmeldung.aspx?hash=2A0E1010CEF65C3E0616B661A4EF3727CC0D4F0B




Bestätigen von
Schritt 1

Falls der oben angegebene Link nicht funktionieren sollte, bitte folgenden Registrierungscode: 2A0E1010CEF65C3E0616B661A4EF3727CC0D4F0B unter folgender Adresse: https://srv-wg-web.wohngeld.de/wohngeld.de_neu/portal/anmeldung.aspx eingeben.

Falls Sie Ihre Daten löschen wollen, betätigen Sie den folgenden Link:

http://srv-wg-web.wohngeld.de/wohngeld.de_neu/portal/unsubscribe.aspx?hash=2A0E1010CEF65C3E0616B661A4EF3727CC0D4F0B



Verwerfen von
Schritt 1


Wenn Sie Ihre Anmeldung nicht bestätigen, wird sie nach 14 Tagen automatisch gelöscht.



Schritt 2 - Registrieren

"Mein Wohngeld" → Registrierung

Ihre Registrierung für "Mein Wohngeld" war erfolgreich!



Wenn Link „Bestätigen“ ausgewählt wurde.

[Hier](#) gelangen Sie auf die Loginseite zu Ihrem persönlichen Bereich.

Sehr geehrter Herr Lindemann,

Sie haben sich endgültig für den Antragsdienst unter Wohngeld.de eingetragen.
Ihre Zugangsdaten lauten:

Anmeldename: Lindemann

Email-Adresse: bka5@computerzentrum.de

Passwort: d****9

Diese 3 Angaben benötigen Sie zur Anmeldung unter https://srv-wg-web.wohngeld.de/wohngeld.de_neu/security/index.aspx


Nach der 1. Anmeldung können Sie Ihre Stammdaten, um im Antrag benötigte Angaben, ergänzen oder verändern.

Falls Sie einmal Ihr Passwort vergessen haben, hilft Ihnen Folgendes weiter:

Frage: Schule

Antwort: F*S

Ihr Team von Wohngeld.de



Antwort
per E-Mail



Anmelden

Wenn Sie schon registriert sind, dann können Sie sich jetzt **anmelden**:

Name:

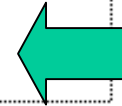
Passwort:

Email:


[Passwort vergessen?](#)



Für eine korrekte Anmeldung ist es zwingend erforderlich, daß Sie auf Groß- und Kleinschreibung achten.



Für den Fall der Fälle



Hinweis :

Email-Adressen sind oft sehr lang.

Im Web-Browser kann die Voreinstellung „Autovervollständigen“ für Formulare Aktiviert werden. Damit muss dann nur das Passwort eingetippt werden.




Daten vervollständigen

"Mein Wohngeld"

Bitte vervollständigen Sie Ihre **persönlichen Daten**! Diese benötigen wir zur Bearbeitung Ihrer Unterlagen.

Anwender-ID:	20070724172
Name:	Lindemann, Fritz
Email:	bka5@computerzentrum.de
Geburtsdatum:	Bitte vervollständigen!
Staatszugehörigkeit:	Bitte vervollständigen!
Bundesland:	Brandenburg
Ort:	14478 Potsdam
Strasse:	Friedrich-Ebert-Straße 12
Telefon:	
Fax:	
Angemeldet am:	24.07.2007



Auf den Link
klicken
und eintragen



Daten vervollständigen

Name:	<input type="text" value="Lindemann"/>
Vorname:	<input type="text" value="Fritz"/>
Geburtsdatum:	<input type="text" value=""/> [TT.MM.JJJJ]
Deutsche Staatszugehörigkeit:	<input type="radio"/> Ja <input type="radio"/> Nein
Land:	<input type="text" value="Brandenburg"/>
PLZ:	<input type="text" value="14478"/>
Ort:	<input type="text" value="Potsdam"/>
Strasse:	<input type="text" value="Friedrich-Ebert-Straße"/>
Hausnummer:	<input type="text" value="12"/>
Telefon:	<input type="text"/>
Fax:	<input type="text"/>
<input type="button" value="Ändern"/>	

 Pflichtfeld

 Pflichtfeld

Optionale
Angaben

 Speichert die Angaben